

Parent's Guide to Student Medications at School





Dear Parent/ Guardian,

The school medication law is designed to protect student and school staff from harm. In order to administer medication to students the following requirements must be met.

1. **Medication must be brought into the school office by parent**
 - ❖ Please do not send medication on the bus or in with your child.

2. **Medication must be in the original container**
 - ❖ If medication needs to be split or cut please do so prior to bringing to school.
 - ❖ If medication needs to be crushed, please send pill crusher.
 - ❖ If medication needs to be measured please send a correctly calibrated measurement device (i.e. liquid medication spoon).

3. **School medication form must be filled out and signed**
 - ❖ Forms are available in school office or on the district web site under "parent resources".
 - ❖ If medication changes, a new form must be filled out and a new bottle with an accurate label must be brought to school.
 - ❖ Some students may be allowed to self-administer medication and inhalers – a separate form is needed for this please check with office.

Accepted	Not Accepted
<p><u>Prescription medication</u> in original container with a pharmacy label. If your child has an inhaler make sure a label is on the inhaler or on the box sent with the inhaler.</p> 	<p><u>Prescription medication</u> in a baggie or a medication bottle without a pharmacy label. Medication in the wrong bottle or a different dose than it says on the label.</p> 
<p><u>Over-the-counter medication</u> in the original container with your child's name written on the side and age appropriate dose - this includes cough drops and eye drops.</p>  <div style="border: 1px solid black; padding: 5px; display: inline-block; margin-top: 10px;"> <p>← Write your child's name on side of bottle</p> </div>	<p><u>Over-the-counter medication</u> in a baggie, envelope, or any container that is not the original bottle. Doses that are not recommended by the manufacturer.</p> 

We will not be able to dispense medication to students unless above instructions are followed







Guía de los Padres a los Medicamentos de los Estudiantes en la Escuela

Estimado Padre/Tutor,

La ley escolar de medicación está diseñada para proteger a los estudiantes y personal de la escuela de cualquier daño. Con el fin de administrar medicamentos a los estudiantes se deben cumplir los siguientes requisitos.

1. **Medicamento debe ser traído a la oficina de la escuela por los padres**
 - ❖ Por favor, no envíe medicamentos en el autobús o con su hijo(a).
2. **Medicamento debe estar en el envase original**
 - ❖ Si el medicamento se debe dividir o cortar, por favor hágalo antes de traer a la escuela.
 - ❖ Si el medicamento tiene que ser aplastado, por favor envíe la trituradora de la píldora.
 - ❖ Si el medicamento tiene que ser medido por favor envíe un dispositivo de medición calibrado correctamente (es decir, cuchara de medicamento líquido).
3. **Formulario escolar de medicamentos debe ser llenado y firmado**
 - ❖ Los formularios están disponibles en la oficina de la escuela o en la página de internet del distrito en “recursos para padres”.
 - ❖ Si la medicación cambia, un nuevo formulario debe ser llenado y una nueva botella con una etiqueta precisa debe ser traído a la escuela.
 - ❖ Algunos estudiantes se les puede permitir autoadministrar los medicamentos y los inhaladores – se necesita un formulario separado para esto, por favor consulte con la oficina.

Aceptado	No Aceptado
<p><u>Medicamentos recetados</u> en su envase original con una etiqueta de la farmacia. Si su hijo(a) tiene un inhalador verifique si una etiqueta está en el inhalador o en la caja enviada con el inhalador.</p> 	<p><u>Medicamentos recetados</u> en una bolsa o un frasco de medicamentos sin etiqueta de la farmacia. La medicación en botella equivocada o una dosis diferente de lo que dice en la etiqueta.</p> 
<p><u>Medicamentos sin receta</u> en su envase original con el nombre de su hijo(a) escrito en el lado y la dosis apropiada – esto incluye pastillas para la tos y gotas para los ojos.</p>  <div style="border: 1px solid black; padding: 5px; margin-top: 10px;"> <p>← Escriba el nombre de su hijo(a) en el lado de la botella.</p> </div>	<p><u>Medicamentos sin receta</u> en una bolsita, un sobre, o cualquier recipiente que no es el frasco original. Las dosis que no estén recomendados por el fabricante.</p> 

No podemos dispensar medicación a los estudiantes a no ser que se siguen las instrucciones anteriores

